

鼻洗浄器

EMSハナ通り®

RINSE & RELIEVE

医療機器届出番号：12B1X00003BREAT2

水圧を自分で調整できるから、
「やさしく洗う」も「しっかり洗う」もこれ1つ。

1 やさしく洗う

重力にまかせる自然圧でやさしく洗浄

2 しっかり洗う

本体をぐっと握って奥までしっかり洗浄

EMSハナ通り®は、重力による自然圧で鼻うがいができる鼻洗浄器です。鼻・耳に優しく、快適にお使いいただけます。ぐっと力を入れて勢いよく噴出させることもできるので、術後、副鼻腔まで洗浄したい場合にも適しています。3つのパーツに簡単に分解でき、食洗器で洗えます。250ccという大容量ながら、コンパクトで携帯にも便利です。



食洗機
OK

お手入れ
簡単



EMSハナ通り®

製品番号：530465

内容：鼻洗浄器1台、専用塩4袋/箱
定価：1,628円

amazonで購入いただけます



ウイルスや細菌への
感染対策に

アレルギー性
鼻炎に

鼻手術後の
ケアに



EMSハナ通り®専用塩

製品番号：530446

内容：20袋/箱
定価：1,078円

amazonで購入いただけます



EMSハナ通り®専用塩

EmserSalz®

- ミネラルを豊富に含む天然塩
- 人体と同じ弱アルカリ性で心地よい使用感 (pH8-10)

(製造元) SIDROGA Gesellschaft für Gesundheitsprodukte mbH (ドイツ)



(製造販売業者)

株式会社 名優

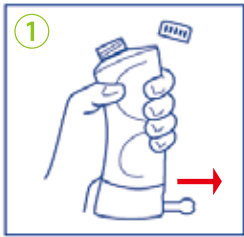
〒276-0042 千葉県八千代市ゆりのき台 3-9-2
Tel: 047-480-6161 <https://www.meilleur.co.jp>



お問い合わせは左の二次元バーコードか、お電話にてご連絡ください。

EMS八ナ通り® 使用方法

使用方法の動画を
ご覧いただけます📺



① ノズルを図のように水平方向に向けて、軽くすすぎます。

※ノズルの向きが正しくないと水が漏れる場合があります。

次にボトル上部の max の目印までぬるま湯を注ぎ、専用塩 1 包をボトルに入れます。

❗ ぬるま湯の量が多かったり少なかったりすると、使用時に痛みを伴う場合がありますので、適切な分量を守って下さい。



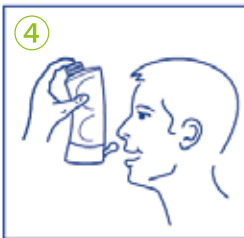
② キャップを閉め、図のようにキャップの中心の穴を指で塞ぎながら、専用塩が完全に溶けるまでボトルを振ります。



③ キャップの穴を押さえたまま、ノズルを斜め上向きに上げて下さい。

④ シンクの上で、水を入れる方の鼻孔が上、水を出す鼻孔が下になるように顔を少し傾け、口を開けます。

❗ 口を大きく開けることによって、軟口蓋が塞がり、洗浄液が喉に入らなくなり、口で呼吸を続けることができます。

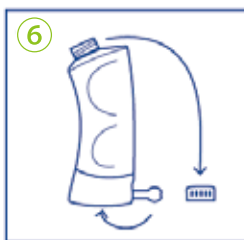
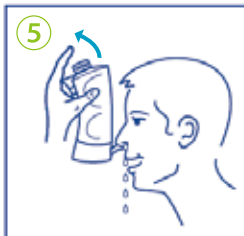


⑤ ノズルの先端を鼻孔に強く押し当ててから、キャップの穴を押さえていた指を外します。そうするとボトルに入っている洗浄液が流れ込み、鼻腔を洗い流し、反対の鼻孔から流れ出ます。

同じ動作を反対の鼻孔でも行います。

※鼻腔の上部を洗う場合は、キャップの中心の穴を指で塞ぎながらボトルを少し強く握ります。その際、強く握り過ぎると耳を傷めることがありますので、注意して行って下さい。

❗ 洗浄液が喉に入った場合は吐き出して下さい。



⑥ 使用後は、キャップと青いベース部分を取り外して洗浄します。

食器洗浄機も利用できます。

キャップを外した状態で、図のようにベースの内側にノズルを戻し、完全に乾燥させて、保管します。

本品は 200 回使用時、もしくは使用后 1 年を経過した時点で廃棄し、新しい製品をご使用いただくことを推奨しています。

【警告】

- ・本品を使用後、症状の改善が見られない場合や、発熱、鼻血、頭痛等の症状が認められた場合は使用を中止し、直ちに専門医に相談して下さい。
- ・耳、鼻、鼻腔の手術を受けた場合は、本品の使用前に専門医に相談して下さい。
- ・妊娠中あるいは授乳中の方は使用前に専門医に相談して下さい。
- ・感染の可能性があるため、本品を他人との間で使い回さないで下さい。
- ・お子様の手の届かないところで保管して下さい。
- ・本品は専用塩とともに使用して下さい。

【禁忌・禁止】

- ・鼻血がひどい場合は本品を使用しないで下さい。
- ・本品は鼻洗浄以外の目的で使用しないで下さい。