

# 吸引しないドレッシング材




## ネックスパックX NexPakX

- 溶けて排出されるため、抜去不要
- 任意の大きさにカットできる
- 薄いので視野を妨げない (厚さ2~4mm)

ネックスパックXは、圧迫によらない止血効果<sup>※1</sup>と上皮化促進作用による癒着防止効果の特徴とする、ESSにおける充填素材です。

生理食塩水等で加水すると即座に膨らみます。鼻汁や粘膜の作用、1日3回の鼻洗浄によりゲル化し、7~10日<sup>※2</sup>ほどで溶けて排出されます。

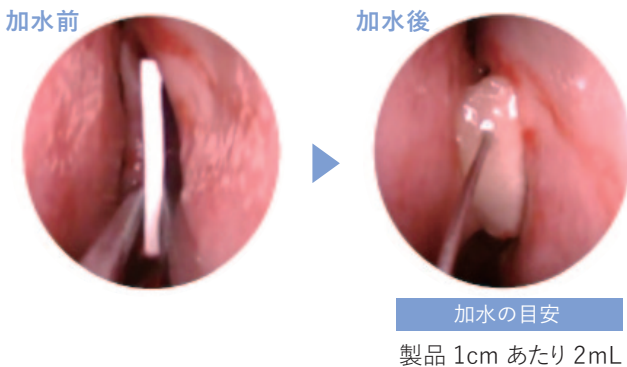
デンプン由来のため、甲殻類アレルギーの患者にも使用できます。(ラテックスフリー)



※1 デンプン由来成分による止血効果

血漿蛋白のような高分子及び血球成分を吸収せず、水や低分子量物質を優先的に吸収するため、血液凝固因子が濃縮されて止血を促進する効果があります。

※2 患者の状態によって日数は前後します。



《手術後の鼻洗浄には》  
鼻洗浄器 EMS ハナ通り<sup>®</sup>

たっぷり  
大容量/  
250cc

水圧を自分で調整でき、2通りの鼻うがいができる鼻洗浄器です。

- ・重力により自然圧でやさしく洗う
- ・ぐっと握って奥までしっかり洗う

食洗機で洗えるのでお手入れも簡単です。

品番：530465  
内容：鼻洗浄器1台、専用塩4袋/箱



製品名	品番	長さ	厚さ→膨潤時厚さ	入数	税抜定価
ネックスパックX	9115026	約5cm	2mm → 13mm	8枚入/箱	56,000円
ネックスパックXL	9112066	約7cm	4mm → 12mm	8枚入/箱	64,000円

(製造元) Hemostasis LLC (アメリカ)

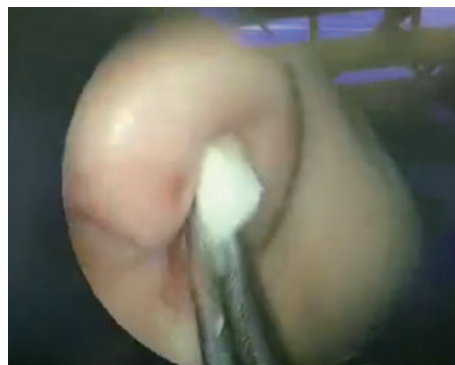


# ネックスパックX 使用方法



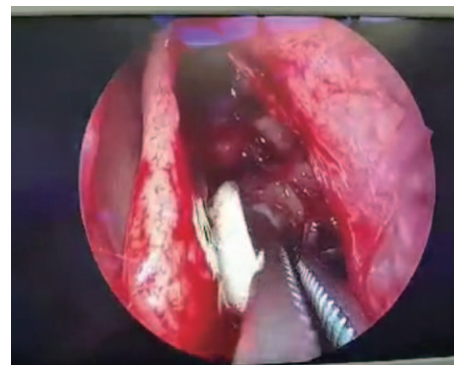
**1** 必要に応じて、乾いた状態のネックスパックXを適当な大きさにカットします。

目安：XLサイズで1～2本程（両鼻）



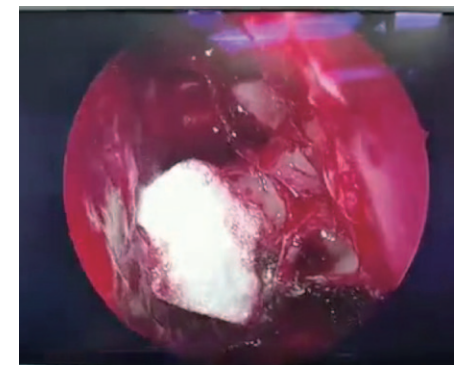
**2** ネックスパックXを鼻腔内に挿入していきます。

❗ 挿入前にできるだけ出血を止めておきます。



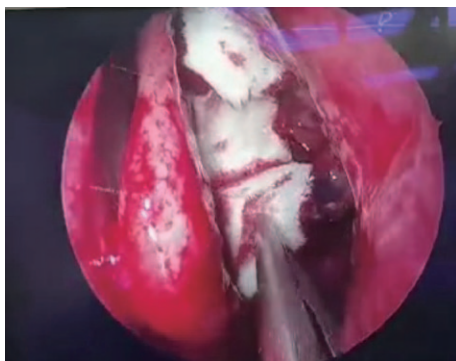
**3** 挿入したネックスパックXを留置したい位置に貼り付けます。

❗ 貼り付ける前に加水しないでください。



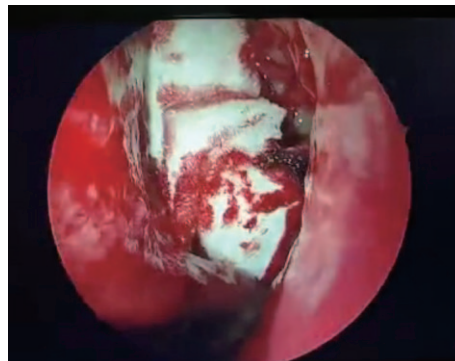
**4** 位置を調整しながら貼り付けていきます。

❗ 膨潤後の位置調整は難しいので加水前に位置を調整します。

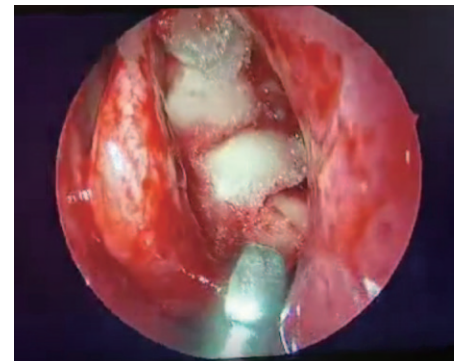


**5** 同様に必要な分だけ貼り付けます。

❗ ネックスパックXはパッキング材ではなくドレッシング材なので、詰め込む必要はありません。



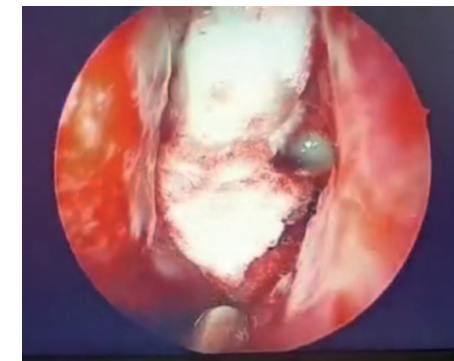
**6** 位置や量が問題ないかどうか確認します。



**7** 生理食塩水で加水していきます。

加水の目安：1cmあたり、2mL

Xサイズ：長さ約5cm  
XLサイズ：長さ約7cm



**8** 全体が膨潤していることを確認して完了です。



[ youtube ]

使用方法を動画でご覧いただけます

## 貼り付け時の注意点

膨潤後の位置調整は難しいため、**膨らませる前に位置を調整してください。**

無理に動かそうとすると、ちぎれてしまう可能性があります。



## 留置後の管理

1日に2～3回の鼻洗浄により、7～10日程度で溶けていきます。

